

Le mot du préfet

Depuis le 28 novembre, les assouplissements des mesures du confinement ont permis la réouverture d'un certain nombre d'activités en particulier dans le domaine du commerce. Ils ont également favorisé les déplacements, notamment ceux en lien avec les loisirs ou les activités sportives.

Pour autant, ces assouplissements ne doivent pas se traduire par un relâchement de notre vigilance face à un virus qui est toujours actif dans le département.

Si l'on veut que les contraintes se desserrent, à la faveur des échéances annoncées par le Président de la République et le Premier ministre, il convient de rester raisonnable dans son comportement individuel et de respecter les consignes sanitaires ainsi que les différents protocoles mis en place.

Evence Richard, préfet du Var



TELETHON

Cette année, l'épidémie de Covid-19 et le confinement bouleversent l'organisation traditionnelle du Téléthon. Les animations prévues dans le département, comme partout en France, ne pourront pas se tenir comme à l'accoutumée.

L'AFM Téléthon appelle cependant les bénévoles à se mobiliser pour donner de la visibilité à la campagne 2020, mais dans le strict respect des gestes barrières et des mesures de distanciation : campagne d'affichage, réseaux sociaux, distribution des bulletins de dons., vente de produits en drive...

Pour ce qui concerne l'appel aux dons sur la voie publique, celui-ci ne peut se faire que dans le respect des gestes barrières et sans générer de regroupement de plus de six personnes.

Les bénévoles peuvent cocher les cases correspondant à l'assistance aux personnes vulnérables ou aux déplacements professionnels pour se rendre sur place.

De même, si le porte-à-porte pour la vente de produits dérivés reste interdit, ces ventes peuvent se faire sur les marchés, dans le respect des protocoles sanitaires mis en place.

[TELETHON2020](#)

CHASSE / PÊCHE



La chasse de « loisir » comme la pêche « de loisir » sont désormais autorisées au titre de l'activité physique individuelle, dans la limite de trois heures par jour et dans un rayon maximal de vingt kilomètres autour du domicile.

Ces activités sont encadrées par un protocole national afin de garantir la sécurité des participants :

- ➔ pas de rassemblement de plus de 6 personnes ;
- ➔ port du masque obligatoire pendant les rassemblements;
- ➔ interdiction des repas collectifs;
- ➔ enregistrement de tous les participants avec leurs coordonnées à chaque chasse;

- ➔ application des gestes barrières avec la distanciation physique et le port d'un masque en dehors de l'action de chasse;
- ➔ pendant l'action de chasse distance de 20 m minimum entre chaque participant.

Par ailleurs, l'arrêté préfectoral du 27 novembre 2020 fixe les conditions dans lesquelles peut s'exercer la chasse en battue pour prévenir les dégâts sur les cultures et dans les forêts ainsi que les accidents sur la voie publique, pour le sanglier, le chevreuil et le cerf élaphe.

Cette chasse en battue n'est pas soumise à des limites de distance ni de temps mais doit être déclarée en amont auprès de la Direction départementale des territoires et de la mer (DDTM) et sa pratique est encadré par le même protocole que la chasse « de loisir ».

MARCHÉS DE NOËL



Les marchés de Noël dans leurs configurations habituelles, tels qu'ils se déroulaient les années précédentes ne sont pas autorisés.

Cependant, dans le cadre des protocoles stricts qui ont été négociés pour la réouverture des marchés non alimentaires, les maires peuvent, au cas par cas, autoriser des artisans à vendre des produits de Noël à l'occasion des marchés alimentaires ou non alimentaires réguliers, ou comme des extensions de taille réduite de ces marchés non alimentaires.

Concernant les marchés alimentaires, les dégustations sur place ne sont pas autorisées.

Comme cela a été fait lors des allègements progressifs du premier confinement, si les conditions sanitaires strictes n'étaient pas remplies, le préfet peut demander la révision des modalités de leur organisation ou même être amené à les interdire.

ACTIVITÉS NAUTIQUES



Conformément au décret n° 2020-1454 du 27 novembre 2020 du ministère des solidarités et de la santé prescrivant les mesures générales nécessaires pour faire face à l'épidémie de la covid-19 dans le cadre de l'état d'urgence sanitaire, la Préfecture maritime de la Méditerranée a pris un nouvel arrêté numéro 238/2020 du 30 novembre 2020 en ligne sur le site de la préfecture maritime de la méditerranée.

L'accès aux ports et au littoral méditerranéen reste soumis aux autorisations prises localement par les autorités territoriales compétentes.

- ➔ Les activités précédemment autorisées (incluant toutes activités professionnelles) restent autorisées ;
- ➔ Les activités de plaisance et de loisirs nautiques sont dorénavant autorisées sous réserve du respect des mesures gouvernementales. Il n'y a plus d'attestation spécifique en mer : l'attestation est la même que celle utilisée à terre ;
- ➔ Les manifestations nautiques restent interdites, sauf si leurs modalités sont compatibles avec les dispositions du décret précédemment cité (en particulier 6 personnes maximum lors des rassemblements);
- ➔ Tout navire battant pavillon étranger est autorisé à traverser, de manière continue et rapide, la mer territoriale française ou de rejoindre la haute mer. Il est également autorisé à rejoindre son port d'attache lorsqu'il est situé sur le littoral français de Méditerranée ou un chantier naval sous réserve de disposer d'un contrat de réparation avec celui-ci ;

- ➔ Les navires étrangers, battant pavillon hors espace Schengen, ne sont pas autorisés à mouiller ou à s'arrêter le long des côtes françaises sauf exceptions prévues par l'article 2 du décret n° 85-185 du 06 février 1985 et en cas de force majeure.

JOURNÉE D'HOMMAGE DU 5 DÉCEMBRE



La situation sanitaire liée à l'épidémie de COVID-19 ne permet pas de tenir les cérémonies commémoratives dans le format habituel (public, porte-drapeaux, représentants d'associations, présence de troupes).

À l'approche du 5 décembre, « journée nationale d'hommage aux morts pour la France » pendant la guerre d'Algérie et les combats du Maroc et de la Tunisie » il est rappelé que les cérémonies doivent se dérouler dans **un format restreint** avec une représentation limitée des élus (conseil municipal, Conseil départemental, Conseil régional et le cas échéant parlementaire) et, si possible, un seul représentant des associations d'anciens combattants, avec ou sans drapeau.

Le public n'est pas autorisé. De même, il n'y aura ni orchestre ni harmonie. Une gerbe unique peut être déposée en amont de la cérémonie devant laquelle s'inclineront les autorités.

Les gestes barrières, notamment les mesures de distanciation sociale, doivent être strictement respectées et le port masque obligatoire durant toute la cérémonie.

La cérémonie n'est suivie d'**aucun rassemblement, banquet ou vin d'honneur**.

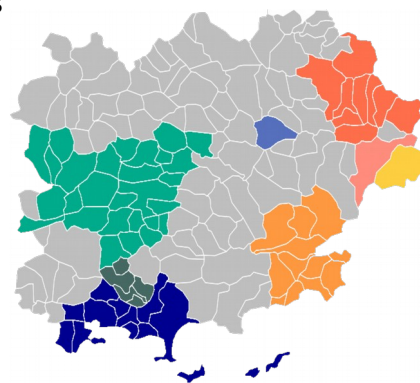
PORT DU MASQUE



Le préfet rappelle l'obligation pour chacun de porter le masque dans tous les lieux publics des 69 communes du département visées par un arrêté préfectoral ainsi que sur tous les marchés de plein air et plus généralement dans tous les lieux clos ou les situations pour lesquelles les mesures de distanciation ne sont pas possibles. Retrouvez l'arrêté sur www.var.gouv.fr

Aujourd'hui, le virus circule toujours activement dans le département du Var et le port du masque est un des gestes barrières essentiel pour se protéger et protéger les autres au même titre que :

- ➔ Respecter une distance d'au moins un mètre avec les autres ;
- ➔ Se laver régulièrement les mains ou utiliser une solution hydro-alcoolique ;
- ➔ Limiter au maximum ses contacts sociaux (6 maximum) ;
- ➔ Saluer sans serrer la main et arrêter les embrassades ;
- ➔ Aérer les pièces 10 minutes, trois fois par jour ;
- ➔ Éviter de se toucher le visage ;
- ➔ Se moucher dans un mouchoir à usage unique puis le jeter ;
- ➔ Tousser ou éternuer dans son coude ou dans son mouchoir ;
- ➔ Télécharger l'application TousAntiCovid et se signaler lorsque l'on est atteint par la COVID .



L'allègement des mesures du confinement ne doit absolument pas se traduire par un relâchement de ces gestes barrières et les contrôles pour faire respecter l'obligation du port du masque sont toujours d'actualité.

Les contrevenants s'exposent à une amende de 135 € et, en cas de récidive dans les 15 jours, à une amende de 200 € qui peut être majorée à 450 €.



Le déploiement de l'application TousAntiCovid et son téléchargement par les Français est un enjeu majeur : son usage est essentiel pour casser les chaînes de transmission de la maladie et ainsi lutter contre la progression de l'épidémie.

En activant l'application notamment dans les lieux où la distanciation sociale est difficile à mettre en œuvre, elle permet d'être alerté si l'on a eu un contact à risque et d'alerter les personnes qui ont été à proximité si l'on est soi-même diagnostiqué comme un cas de COVID-19 .

L'application donne également accès à nombreuses informations factuelles, sanitaires et pratiques : conseils personnalisés, carte des laboratoires de dépistages proches de chez soi...

Pour inciter le plus grand nombre à télécharger cette application, le préfet du Var demande à tous les services publics de l'État (établissements scolaires, collectivités, services déconcentrés...) de déployer largement l'affiche ci-dessous qui peut être imprimée à partir de ce fichier : [TousAntiCovid](#)



DÉPISTAGE



Du 1^{er} décembre au 5 décembre, le dispositif mobile dépistage sera dans les communes suivantes :

| Date | Horaire | Commune | Emplacement |
|-----------|------------------------|--------------------|-----------------------------------|
| M. 01 Déc | 9h00-12h00 13h30-16h30 | Le Pradet | Espace des Arts |
| M. 02 Déc | 9h00-12h00 13h30-16h30 | La Crau | Espace culturel Jean-Paul Maurric |
| J. 03 Déc | 9h00-12h00 13h30-16h30 | La Roquebrussanne | Parking salle René Aufran |
| V. 04 Déc | 9h00-12h00 13h30-16h30 | Le luc-en-Provence | Stade des Retraches |
| S. 05 Déc | 9h00-12h00 13h30-16h30 | Brignoles | Place Clemenceau |

Outre le dispositif mobile de dépistage qui sillonne le département, six centres de prélèvements temporaires et gratuits sont installés à **Toulon, Hyères, Bandol, Draguignan et La Valette**, en concertation avec les maires, les autorités sanitaires et en lien avec les laboratoires locaux.

Horaires et adresses des centres de prélèvement en cliquant sur le lien : bit.ly/2JInURf

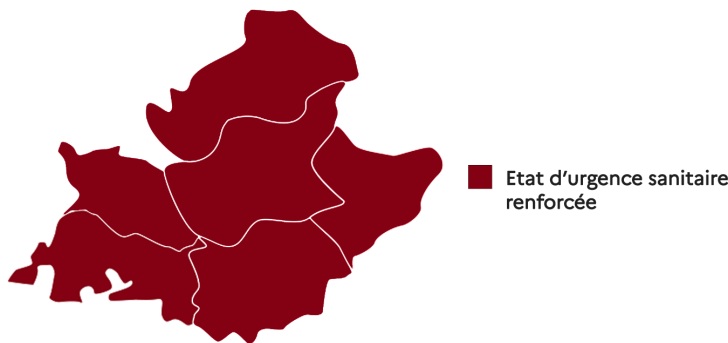
CORONAVIRUS - COVID-19

30 novembre 2020

Point de situation quotidien

Covid-19

en Provence-Alpes-Côte d'Azur



Si l'impact de l'épidémie de COVID en semaine 47 est toujours très important sur la mortalité, que ce soit à l'hôpital ou dans les ESMS (+341 décès en une semaine), l'analyse des autres indicateurs montre une amélioration de la situation épidémiologique.

Au niveau régional, le taux de positivité des tests de dépistage est en diminution en semaine : 13,2 % vs 15,9 % en semaine 46. Cette baisse est observée dans tous les départements. Ces tendances à la baisse, sauf pour les plus jeunes, est observée dans tous les départements.

La circulation virale observée au niveau national est comparable à celle de la région. En semaine 47, les indicateurs nationaux Sidep sont les suivants :

- le taux de dépistage est de 1 152 pour 100 000 habitants (1 264 en Paca).
- le taux de positivité est de 13,0 % (13,2 % en Paca).
- le taux d'incidence est de 150 pour 100 000 habitants (167 en Paca).

L'activité Covid des services des urgences et des associations SOS Médecins est en nette baisse en semaine 47. Les hospitalisations en réanimation et en hospitalisation conventionnelle pour Covid (files actives) diminuent en semaine 47. Le nombre de cas hospitalisés et décédés est en baisse en semaine 47 mais reste très important. Il est toujours largement supérieur au pic hebdomadaire de décès observé lors de la 1^{ère} vague.

Dans les établissements médico-sociaux, 198 nouveaux décès liés au Covid ont été enregistrés en semaine 47 : 139 personnes décédées en ESMS et 59 à l'hôpital. 957 nouveaux cas ont été confirmés chez les résidents et 486 chez les personnels.

En complément, selon les données de l'INSEE, on constate un excès de mortalité toutes causes confondues de 34% sur les semaines 42 à 46. Cet excès concerne principalement les personnes âgées de 75 ans et plus. Cette tendance se confirme en semaine 47. Il n'est pas possible à ce stade d'estimer la part attribuable au Covid-19 dans la hausse observée.

Enfin, le nombre de clusters signalés diminue en semaine 47. Il s'agit toujours principalement de clusters en milieu professionnel et en Ehpad.

A RETENIR

A l'hôpital

au 30 novembre

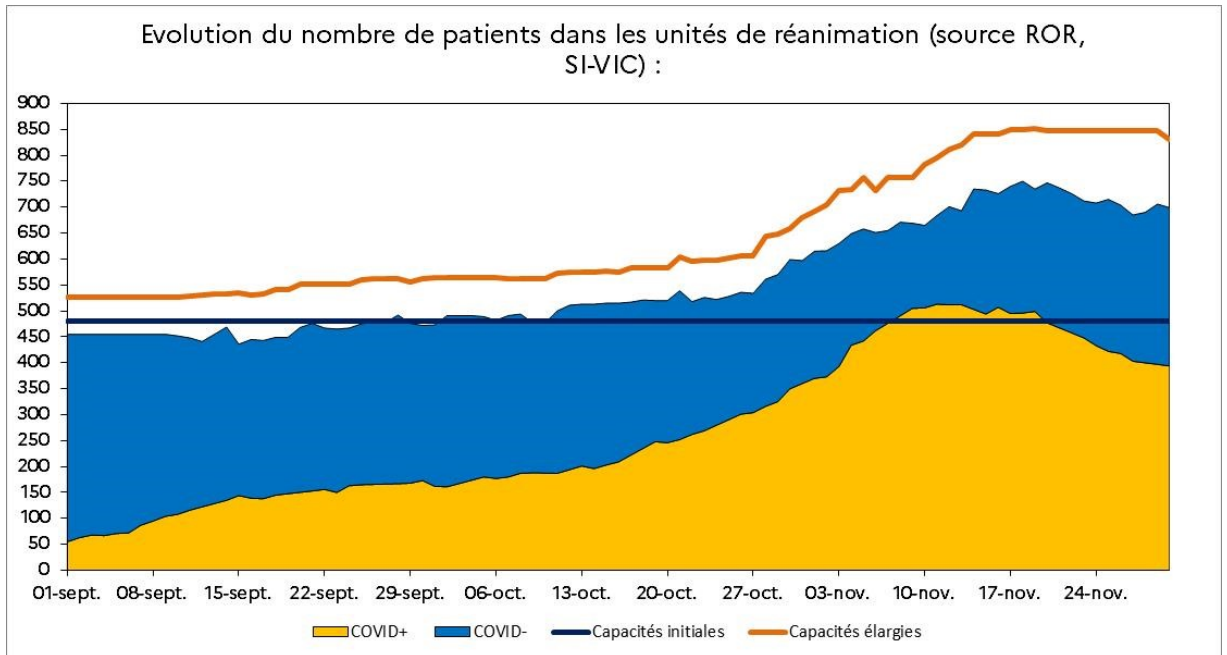
Entre parenthèses sont indiquées les évolutions par rapport au dernier bilan publié par l'ARS Paca.

| | Hospitalisations conventionnelles | Réanimations | Patients en soins de suite et de réadaptation (SSR) | Ratio de patients Covid en réanimation/ capacité initiale* (%) | Taux d'occupation des lits de réanimation (%) | Décès à l'hôpital (depuis le début de la crise) |
|-------------------------|-----------------------------------|--------------|---|--|---|---|
| Région Paca | 1 205 (-36) | 394 (-9) | 1 046 (-11) | 82,1 | 84,1 | |
| Alpes-de-Haute-Provence | 54 (+18) | 6 (-1) | 83 (-6) | 100 | 85 | Les données sur les décès n'ont pu être actualisées et seront mises à jour dans le point de situation du 1er décembre |
| Hautes-Alpes | 68 (+6) | 11 (+2) | 97 (-4) | 162,5 | 62,1 | |
| Alpes-Maritimes | 253 (+5) | 59 (-9) | 150 (-4) | 67,8 | 81,2 | |
| Bouches-du-Rhône | 472 (-37) | 231 (-5) | 511 (+29) | 75,7 | 84,1 | |
| Var | 156 (-10) | 49 (-3) | 108 (-2) | 84,5 | 88,2 | |
| Vaucluse | 202 (-12) | 36 (+7) | 97 (-24) | 225 | 100 | |

Les capacités initiales correspondent au nombre de lits autorisés avant la crise Covid-19 en fonctionnement courant des établissements de santé.

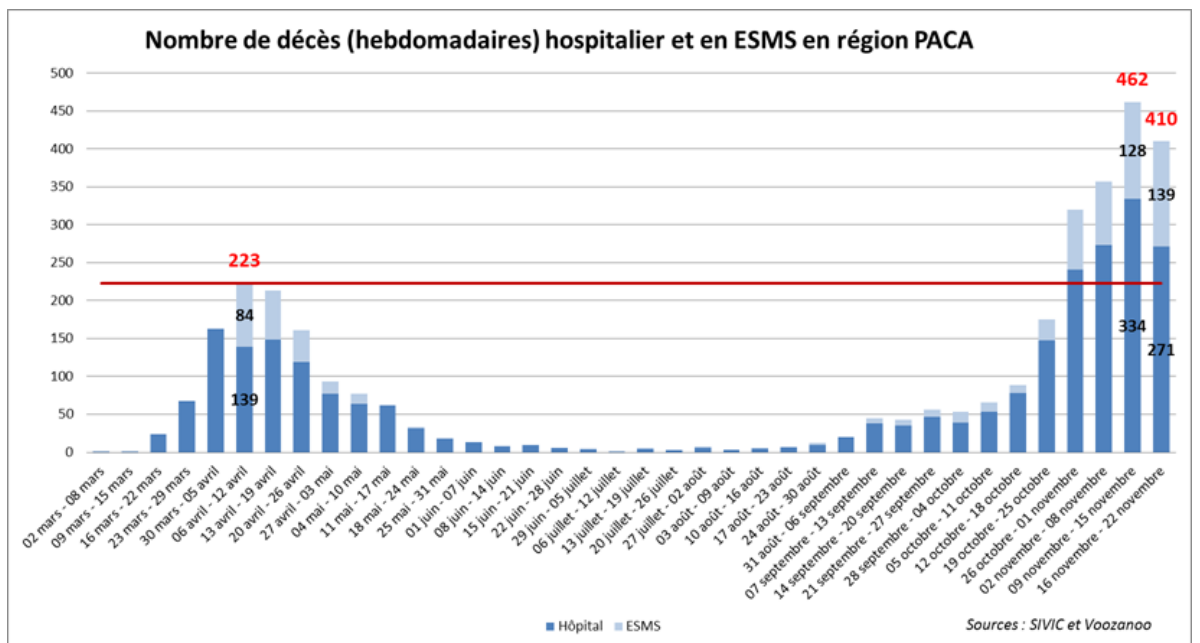
A l'hôpital

Evolution du nombre de patients dans les unités de réanimations en région Provence-Alpes-Côte d'Azur.



Les décès

Evolution du nombre décès hospitaliers et en établissements médico-sociaux par semaine calendaire.



En Ehpad

| Depuis le début de la crise (7 mars 2020) | Résidents Covid-19 en Ehpad* | Décès Covid-19 en Ehpad* |
|--|------------------------------|--------------------------|
| Région Paca | 8 529 | 865 |
| Alpes-de-Haute-Provence | 381 | 41 |
| Hautes-Alpes | 290 | 24 |
| Alpes-Maritimes | 1 408 | 126 |
| Bouches-du-Rhône | 4 199 | 408 |
| Var | 1 350 | 187 |
| Vaucluse | 901 | 85 |

*Au 30 novembre.

Suivi des clusters

| Nombre de clusters | Actifs |
|-------------------------|--------|
| Région Paca | 679 |
| Alpes-de-Haute-Provence | 31 |
| Hautes-Alpes | 20 |
| Alpes-Maritimes | 114 |
| Bouches-du-Rhône | 280 |
| Var | 146 |
| Vaucluse | 88 |



Les clusters dits « actifs » sont en cours d'investigation par les équipes de l'ARS et de Santé Publique France.

Les indicateurs épidémiologiques

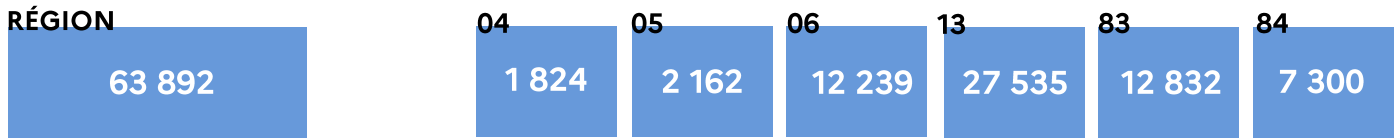
Du 16 au 22 novembre (Semaine 47)

Les données ci-dessous (page 4 et 5) sont actualisées les mardis et les vendredis. Date de la dernière mise à jour : 27 novembre 2020

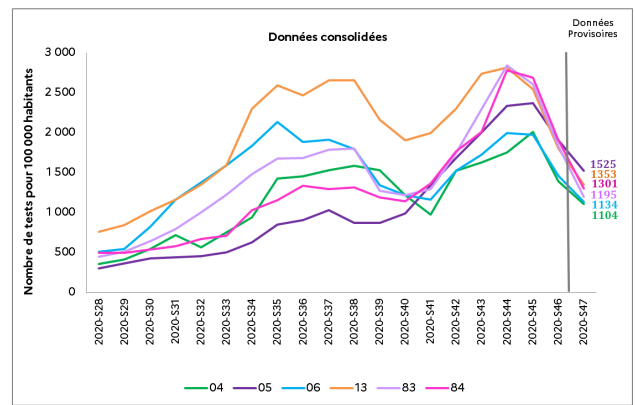
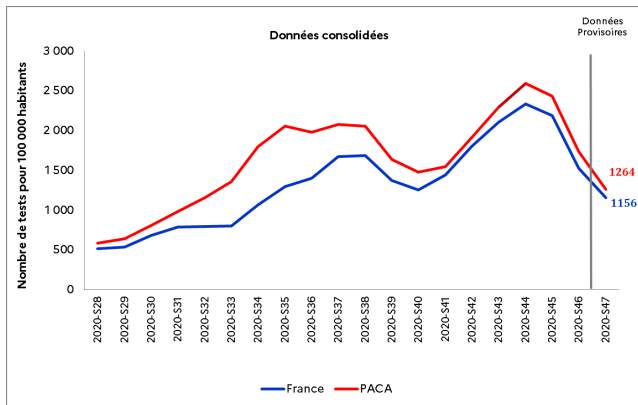
Source : Santé Publique France, cellule régionale Paca-Corse

LE NOMBRE DE TESTS

Du 16 au 22 novembre.




ÉVOLUTION DU TAUX DE DÉPISTAGE



Le taux de dépistage régional est en semaine 47, calculé sur des données non consolidées, de 1 264 pour 100 000 habitants. Il est en forte baisse par rapport à celui enregistré en semaine 46 dans tous les départements. Cette baisse est très significative depuis 2 semaines.

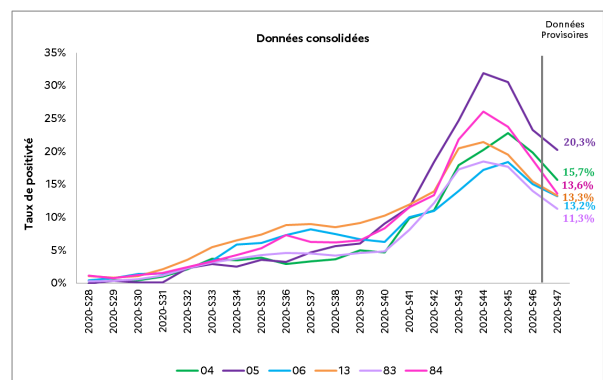
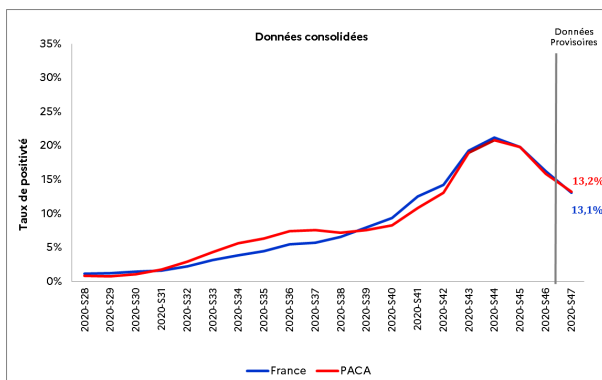
TAUX DE POSITIVITÉ

Du 16 au 22 novembre



Au niveau régional, le taux de positivité est en diminution en semaine 47 : 13,2 % contre 15,9 % en semaine 46. La baisse est retrouvée pour tous les départements.

ÉVOLUTION DU TAUX DE POSITIVITÉ



Taux de positivité
France / Paca

Taux de positivité
par département

TAUX D'INCIDENCE

Du 16 au 22 novembre.

Période précédente

RÉGION

275 167

04

173

05

309

06

150

13

180

83

136

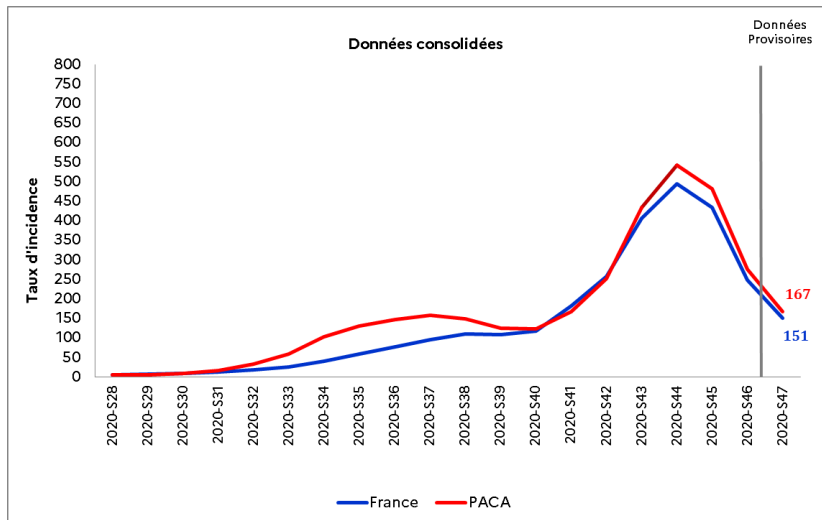
84

178

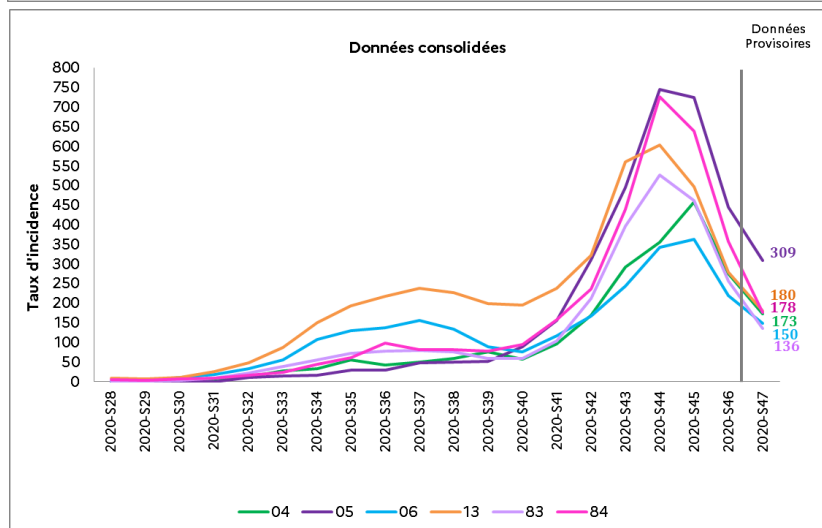


Au niveau régional, le taux d'incidence consolidé est de 167 pour 100 000 habitants en semaine 47. Il était de 275 pour 100 000 habitants en semaine 46. Le taux d'incidence est en baisse dans tous les départements.

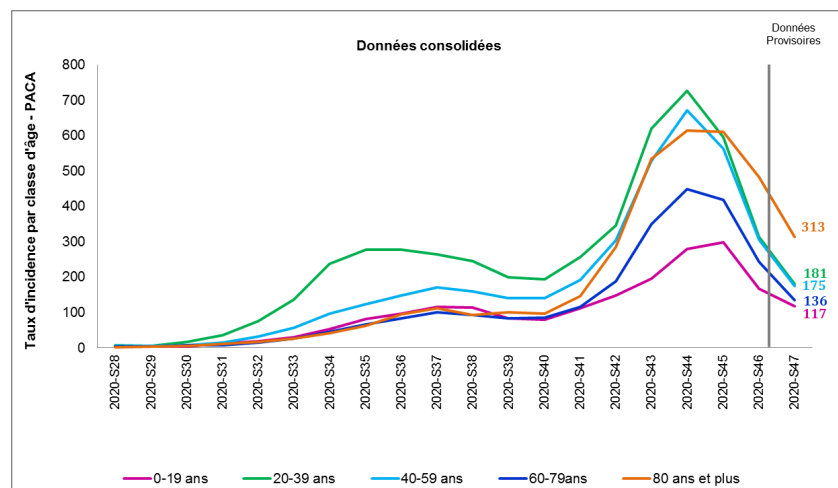
ÉVOLUTION DU TAUX D'INCIDENCE



Taux d'incidence France / Paca



Taux d'incidence par département



Taux d'incidence par classe d'âge (Paca)

Les taux d'incidence par classe d'âge sont en baisse dans tous les départements.

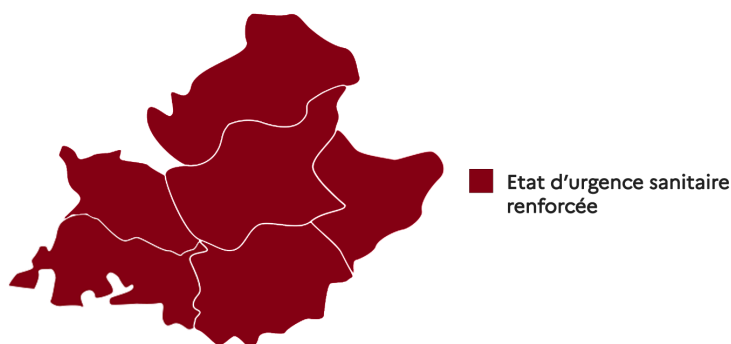
CORONAVIRUS - COVID-19

26 novembre 2020

Point de situation quotidien

Covid-19

en Provence-Alpes-Côte d'Azur



Si l'impact de l'épidémie de COVID en S47 est toujours très important sur la mortalité, que ce soit à l'hôpital ou dans les ESMS (+341 décès en une semaine), l'analyse des autres indicateurs montre une amélioration de la situation épidémiologique.

Au niveau régional, le taux de positivité des tests de dépistage est en diminution en S47 : 13,1 % vs 15,8 % en S46. Cette baisse est observée dans tous les départements. Les taux de positivité régionaux sont en baisse dans toutes les classes d'âge sauf pour les 0-20 ans où il est stable. Ces tendances à la baisse, sauf pour les plus jeunes, est observée dans tous les départements.

La circulation virale observée au niveau national est comparable à celle de la région. En S47, les indicateurs nationaux non consolidés SIDEPA sont les suivants :

- le taux de dépistage est de 1 152 pour 100 000 habitants (1 259 en Paca).
- le taux de positivité est de 13,0 % (13,1 % en Paca).
- le taux d'incidence est de 150 pour 100 000 habitants (166 en Paca).

L'activité COVID des services des urgences et des associations SOS Médecins est en nette baisse en S47. Les hospitalisations en réanimation et en hospitalisation conventionnelle pour COVID (files actives) diminuent en S47. Le nombre de cas hospitalisés et décédés est en baisse en S47 mais reste très important. Il est toujours largement supérieur au pic hebdomadaire de décès observé lors de la 1^{ère} vague.

Dans les établissements médico-sociaux, 198 nouveaux décès liés au COVID ont été enregistrés en S47 : 139 personnes décédées en ESMS et 59 à l'hôpital. 957 nouveaux cas ont été confirmés chez les résidents et 486 chez les personnels.

En complément, selon les données de l'INSEE, on constate un excès de mortalité toutes causes confondues de 34% sur les semaines 42 à 46. Cet excès concerne principalement les personnes âgées de 75 ans et plus. Cette tendance se confirme en semaine 47. Il n'est pas possible à ce stade d'estimer la part attribuable au COVID-19 dans la hausse observée.

Enfin, le nombre de clusters signalés diminue en S47. Il s'agit toujours principalement de clusters en milieu professionnel et en Ehpad.

A RETENIR


**PRÉFET
DE LA RÉGION
PROVENCE-ALPES-
CÔTE D'AZUR**

*Liberté
Égalité
Fraternité*


ars
Agence Régionale de Santé
Provence-Alpes
Côte d'Azur

A l'hôpital

au 26 novembre

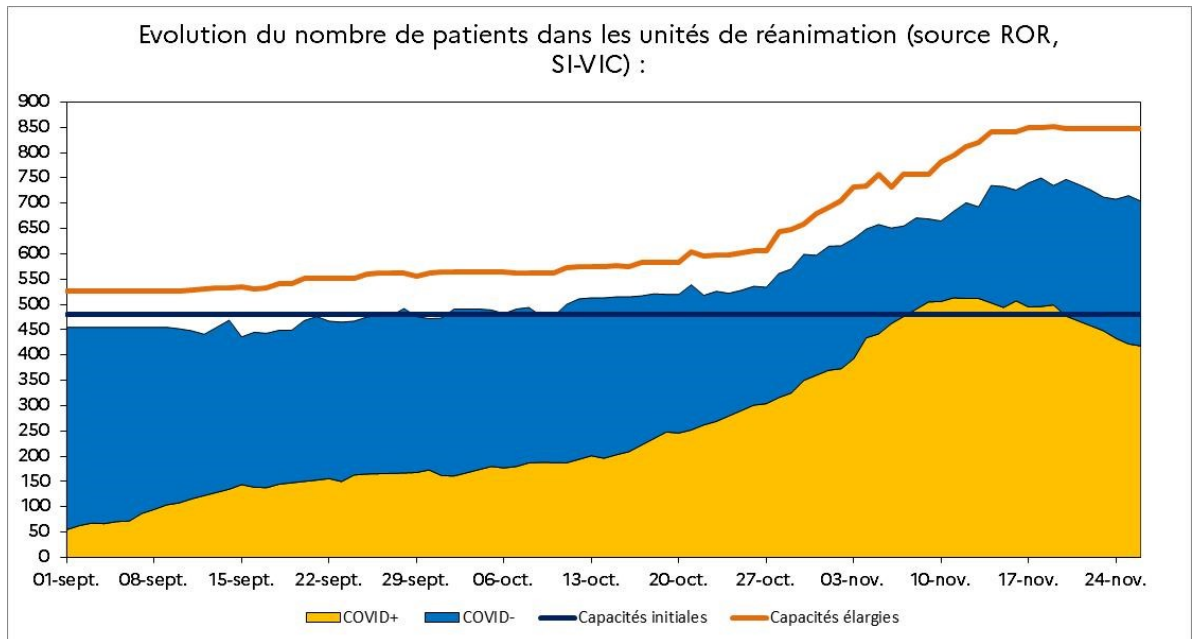
Entre parenthèses sont indiquées les évolutions par rapport au dernier bilan publié par l'ARS Paca.

| | Hospitalisations conventionnelles | Réanimations | Patients en soins de suite et de réadaptation (SSR) | Ratio de patients Covid en réanimation/ capacité initiale* (%) | Taux d'occupation des lits de réanimation (%) | Décès à l'hôpital (depuis le début de la crise) |
|-------------------------|-----------------------------------|--------------|---|--|---|---|
| Région Paca | 1 301 (-29) | 418 (-4) | 1 046 (+26) | 87,1 | 83 | 2 678 (+41) |
| Alpes-de-Haute-Provence | 38 | 7 | 90 (+2) | 116,7 | 80 | 57 (+1) |
| Hautes-Alpes | 71 (-4) | 11 (+1) | 97 (+4) | 137,5 | 55,2 | 89 (+1) |
| Alpes-Maritimes | 245 (-1) | 71 (-2) | 166 (+13) | 81,6 | 85,4 | 397 (+5) |
| Bouches-du-Rhône | 543 (-10) | 246 (-4) | 458 (+12) | 80,7 | 83,1 | 1443 (+21) |
| Var | 180 (-10) | 52 (-1) | 111 (+3) | 89,7 | 83,6 | 383 (+6) |
| Vaucluse | 224 (-4) | 31 (+1) | 124 (-8) | 193,8 | 94,4 | 309 (+7) |

Les capacités initiales correspondent au nombre de lits autorisés avant la crise Covid-19 en fonctionnement courant des établissements de santé.

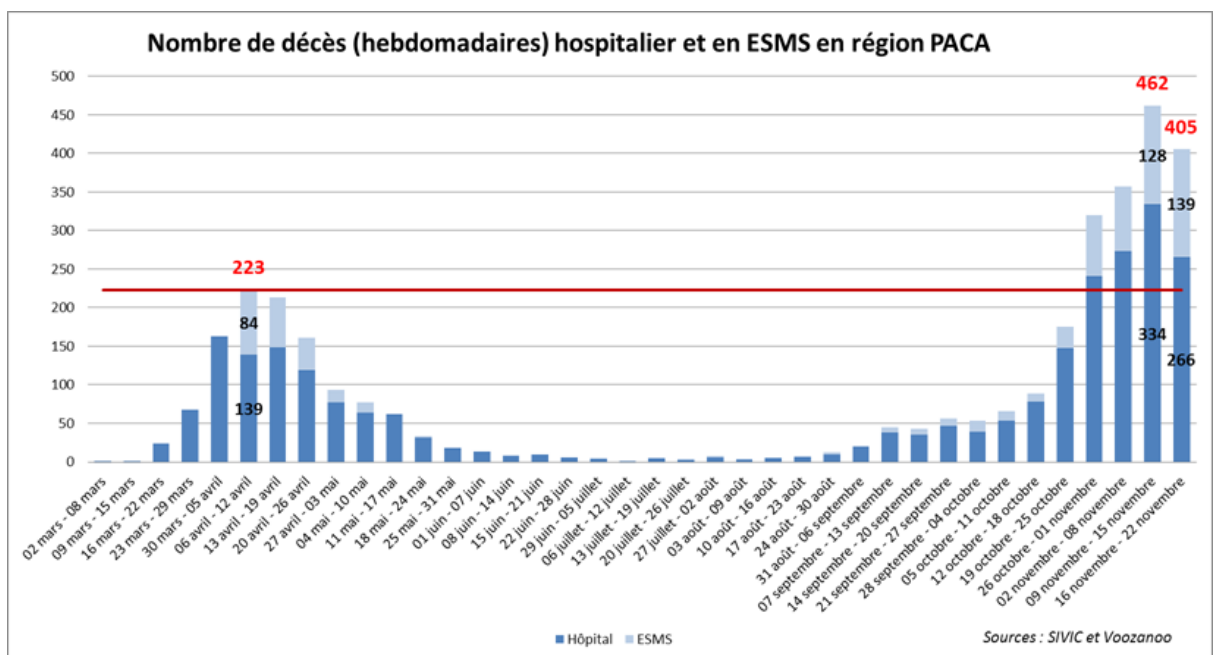
A l'hôpital

Evolution du nombre de patients dans les unités de réanimations en région Provence-Alpes-Côte d'Azur.



Les décès

Evolution du nombre décès hospitaliers et en établissements médico-sociaux par semaine calendaire.



En Ehpad

| Depuis le début de la crise (7 mars 2020) | Résidents Covid-19 en Ehpad* | Décès Covid-19 en Ehpad* |
|--|------------------------------|--------------------------|
| Région Paca | 8 487 | 861 |
| Alpes-de-Haute-Provence | 371 | 39 |
| Hautes-Alpes | 287 | 24 |
| Alpes-Maritimes | 1 377 | 124 |
| Bouches-du-Rhône | 4 213 | 412 |
| Var | 1 346 | 177 |
| Vaucluse | 893 | 85 |

*Au 26 novembre.

Suivi des clusters

| Nombre de clusters | Actifs |
|-------------------------|--------|
| Région Paca | 715 |
| Alpes-de-Haute-Provence | 34 |
| Hautes-Alpes | 37 |
| Alpes-Maritimes | 110 |
| Bouches-du-Rhône | 298 |
| Var | 151 |
| Vaucluse | 85 |



Les clusters dits « actifs » sont en cours d'investigation par les équipes de l'ARS et de Santé Publique France.

Les indicateurs épidémiologiques

Du 16 au 22 novembre (Semaine 47)

Les données ci-dessous (page 4 et 5) sont actualisées les mardis et les vendredis. Date de la dernière mise à jour : 24 novembre 2020

Source : Santé Publique France, cellule régionale Paca-Corse

LE NOMBRE DE TESTS

Du 16 au 22 novembre.

RÉGION

63 636

04

1 767

05

1 882

06

12 255

13

27 601

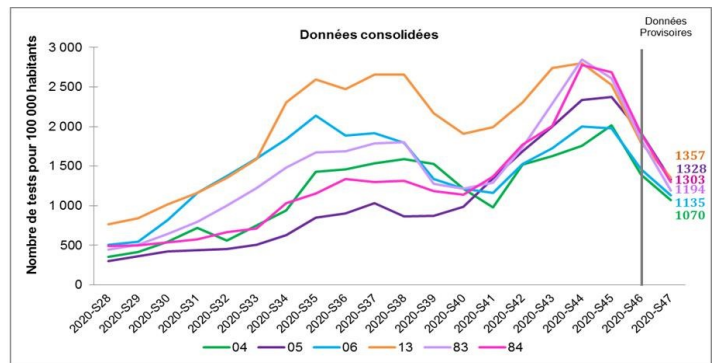
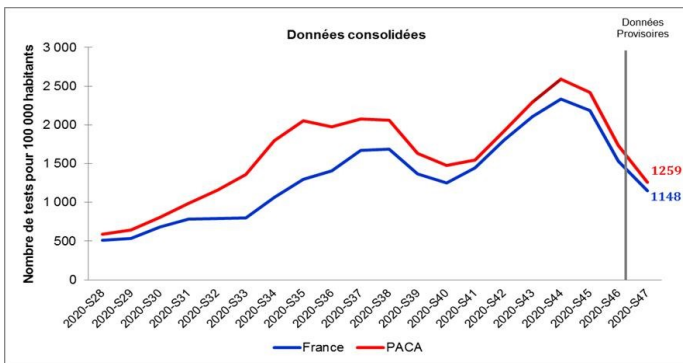
83

12 819

84

7 312

ÉVOLUTION DU TAUX DE DÉPISTAGE



Le taux de dépistage régional est en semaine 47, calculé sur des données non consolidées, de 1 259 pour 100 000 habitants. Il est en forte baisse par rapport à celui enregistré en semaine 46 dans tous les départements. Cette baisse est très significative depuis 2 semaines.

TAUX DE POSITIVITÉ

Du 16 au 22 novembre

Période précédente

RÉGION

15,8

13,1 %

04

14,8 %

05

20,5 %

06

13,2 %

13

13,3 %

83

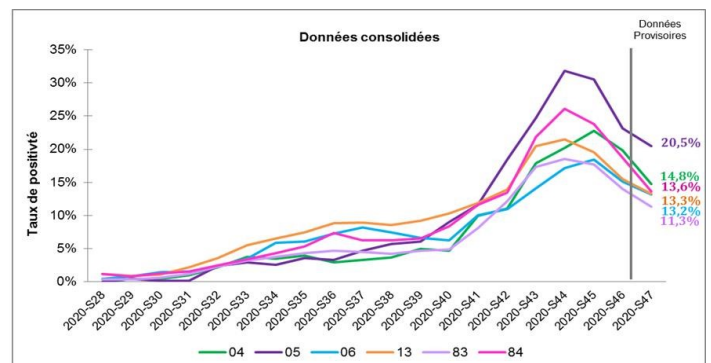
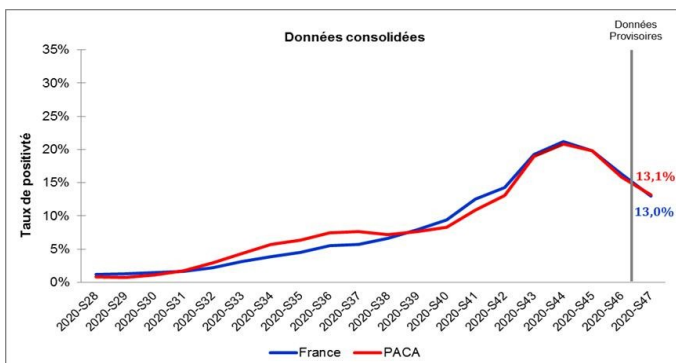
11,3 %

84

13,6 %

Au niveau régional, le taux de positivité est en diminution en semaine 47 : 13,1 % contre 15,8 % en semaine 46. La baisse est retrouvée pour tous les départements. Le taux de positivité est compris entre 11,3 % dans le Var et 20,5 % dans les Hautes-Alpes.

ÉVOLUTION DU TAUX DE POSITIVITÉ



Taux de positivité
France / Paca

Taux de positivité
par département

TAUX D'INCIDENCE

Du 16 au 22 novembre.

Période précédente

RÉGION

275 166

04

158

05

272

06

150

13

180

83

135

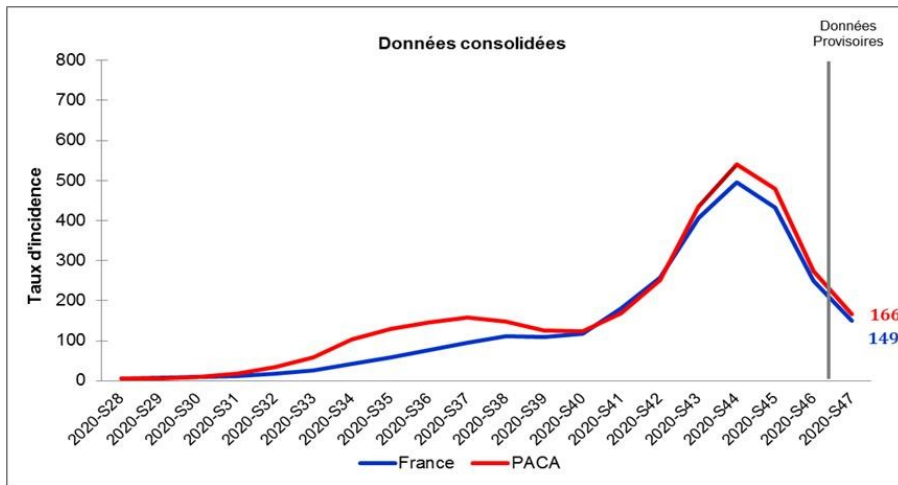
84

177

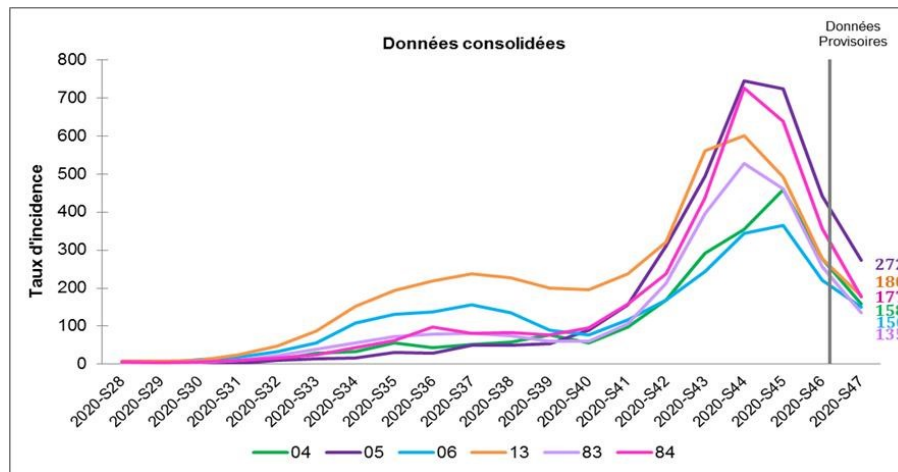


Au niveau régional, le taux d'incidence, calculé sur des données non consolidées, est de 166 pour 100 000 habitants en semaine 47. Il était de 275 pour 100 000 habitants en semaine 46. Le taux d'incidence est en baisse dans tous les départements. Il est compris entre 135 pour 100 000 habitants dans le Var et 272 pour 100 000 habitants dans les Hautes-Alpes

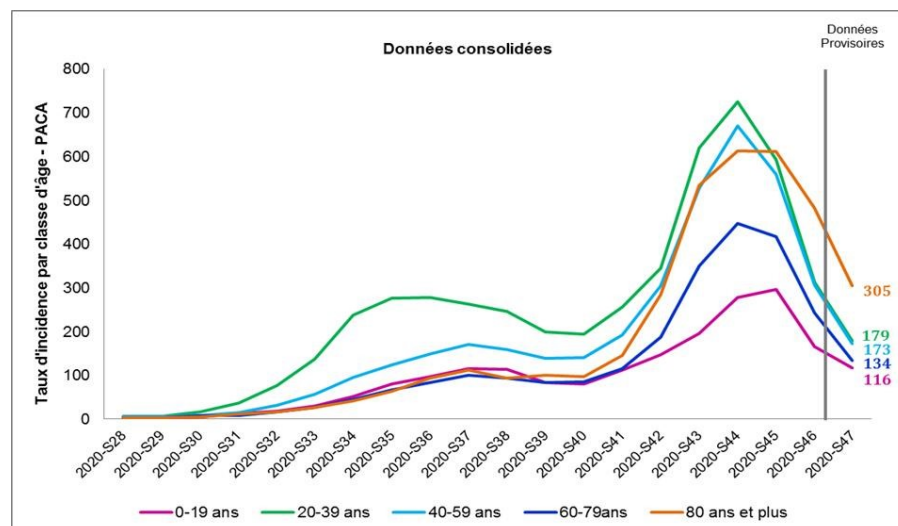
ÉVOLUTION DU TAUX D'INCIDENCE



Taux d'incidence France / Paca



Taux d'incidence par département



Taux d'incidence par classe d'âge (Paca)

Les taux d'incidence par classe d'âge sont en baisse dans tous les départements.